













# Bewertung des Lernplakats von

Name: \_\_\_\_\_

Datum: \_\_\_\_\_

	Mögliche Punkte				Erreichte Punkte
	12	9	6	0	
<p><b>Inhalt (wird dreifach gewertet):</b></p> <ul style="list-style-type: none"> <li>✓ Die wichtigsten Informationen werden berücksichtigt und mit eigenen Worten wiedergegeben.</li> <li>✓ Das Lernplakat umfasst alle notwendigen Informationen.</li> <li>✓ Es enthält nur sachlich korrekte Informationen.</li> <li>✓ Das Lernplakat liefert Zusatzinformationen, die u. U. über behandelte Unterrichtsinhalte hinausgehen.</li> <li>✓ Alle Inhalte sind gut erklärt und verständlich.</li> </ul>					___ P.

	Mögliche Punkte				Erreichte Punkte
	4	3	2	0	
<p><b>Formalitäten:</b></p> <ul style="list-style-type: none"> <li>✓ Das Lernplakat hat eine eindeutige Überschrift.</li> <li>✓ Die Überschrift enthält das Thema.</li> <li>✓ Autoren und Quellen sowie die Herkunft von Bildern etc. werden genannt.</li> </ul>					___ P.
<p><b>Schrift:</b></p> <ul style="list-style-type: none"> <li>✓ Die Schrift ist angemessen groß und gut leserlich.</li> <li>✓ Die Schrift ist einheitlich (Druckschrift oder Schreibschrift).</li> <li>✓ Es wurde ein einheitliches Schreibgerät verwendet (Füller, Bleistift, Computerausdruck).</li> </ul>					___ P.

<b>Sprache:</b> <ul style="list-style-type: none"> <li>✓ Alle Sätze sind verständlich formuliert.</li> <li>✓ Die Texte sind fehlerfrei.</li> <li>✓ Fachwörter werden verwendet.</li> <li>✓ Alle Fremdwörter werden erklärt.</li> </ul>	😊	🙂	😟	😞	___ P.
<b>Optik:</b> <ul style="list-style-type: none"> <li>✓ Das Lernplakat zeigt eine übersichtliche Blattaufteilung / ist nicht überfrachtet.</li> <li>✓ Verwendete Bilder ergänzen sinnvoll das Thema / den Inhalt des Textes.</li> <li>✓ Zwischen Text und Bild herrscht ein ausgewogenes Verhältnis.</li> <li>✓ Wesentliche Informationen sind hervorgehoben.</li> <li>✓ Farben werden sinnvoll eingesetzt, um das Verständnis zu erleichtern.</li> <li>✓ Das Lernplakat ist sauber / sorgfältig gestaltet.</li> </ul>	😊	🙂	😟	😞	___ P.
<b>Gesamteindruck deines Lernplakats:</b>	😊	🙂	😟	😞	___ P.
<b>Punktzahl insgesamt: ___ / 32 P.</b>			<b>Note: _____</b>		
<b>Signum der Lehrkraft: _____</b>			<b>Unterschrift eines Erziehungsberechtigten: _____</b>		

Symbol	Bedeutung
😊	= Alle Kriterien sind erfüllt.
🙂	= Die Kriterien sind weitestgehend erfüllt.
😟	= Die Kriterien sind teilweise erfüllt.
😞	= Die Kriterien sind nicht erfüllt.

Note	1	2	3	4	5	6
Punkte	32 - 31	30 - 26	25 - 19	18 - 13	12 - 5	4 - 0